

JEFCOTHERM BOIS

Pâte organique prête à l'emploi pour collage ou calage d'isolant pour ETICS

- Forte adhérence sur bois, maçonnerie, métal
- Pâte prête à l'emploi
- Application aisée
- Idéale sur MOB ou COB*

*Maison ou Construction Ossature Bois



INFORMATIONS GÉNÉRALES

DÉFINITION

Pâte organique en phase aqueuse, prête à l'emploi, destinée au collage/calage des plaques d'isolant sur subjectiles en contre-plaqué ou autres dérivés du bois, sur béton ou maçonnerie, ou sur métal ponctuellement.

CONDITIONNEMENT

Fût de 20 kg net.

TEINTES

Livré en blanc.

DOMAINE D'UTILISATION

Conditions d'exécution des travaux conformes aux normes et règles de l'art pour la préparation des supports comme pour l'application.

TRAVAUX

Neufs, de rénovation ou d'entretien.

EMPLACEMENT

À l'extérieur.

DESTINATION

Revêtement extérieur de façades des constructions à ossature bois réalisées selon le NF DTU 31.2 : enduit de collage du complément d'isolant rapporté, sous enduit mince (ETICS). Collage d'isolant sur béton ou maçonnerie, ou sur pièces d'arrêt métalliques (profilés perforés, lambrequins, etc...).

APPLICATION

SUR SUPPORTS CONVENABLEMENT PRÉPARÉS

Conformément aux DTU en vigueur ou autre document applicable (Cf. QR CODE au verso) :

- Parements de béton brut de décoffrage, parements de produits industriels en béton et panneaux-dalles de béton cellulaire.
- Maçonnerie d'éléments enduite aux mortiers de liants hydrauliques.
- Briques et pierres de parement.
- Revêtements scellés ou collés de petits éléments de pâte de verre ou de carreaux de céramique.
- Panneaux de bois de façade conformes à NF DTU 31.2 (CTBX, OSB 3 ou 4...) n'assurant pas le contreventement, revêtus ou non.
- Surfaces métalliques (aluminium, zinc, acier galvanisé).

- Anciens ETICS reconnus compatibles avec une solution K7 ou K5.1 avec surisolation.
- Anciennes peintures ou revêtements compatibles en bon état de conservation et parfaitement adhérentes au support.
- Supports spécifiques non mentionnés : nous consulter.

PRÉCAUTIONS D'EMPLOI

- Colle acrylique nécessitant le strict respect des conditions d'application et de séchage. S'assurer de la porosité du support et/ou de l'isolant pour un collage/calage réussi.
- Laisser des espaces entre les zones d'enduction (plots ou boudins) pour que la colle puisse d'expanser et sécher.
- Il peut être nécessaire de mettre en

place une ou deux chevilles à visser par panneau, sans trop serrer, pendant le séchage de la colle, pour prévenir tout décollement. Le serrage pourra être complété une fois la colle durcie.

- Ne pas appliquer par température inférieure à 5°C ou supérieure à 35°C, et par humidité relative supérieure à 80%.

NETTOYAGE ET PRÉPARATION DES FONDS

Nettoyage et lavage si nécessaire. Réparation des parements dégradés.

MATÉRIEL

- Peigne cranté ou taloche crantée (U6 ou U8).

NETTOYAGE DU MATÉRIEL

À l'eau, immédiatement après usage.

DILUTION

- Produit prêt à l'emploi.

CONSOMMATION

- PSE : 1,5 à 2,0 kg/m².
- Laine minérale : 2,0 à 3,0 kg/m².

Rendement variable de 20 à 30 % en fonction de l'absorption, du relief des supports et du mode d'application.

TEMPS DE SÉCHAGE

(T° 23°C et HR = 50 %)

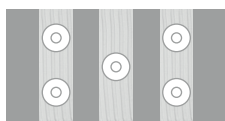
- Sec : 24 à 48 h, selon conditions climatiques.

ENCOLLAGES EN FONCTION DU NOMBRE DE CHEVILLES PAR PLAQUE

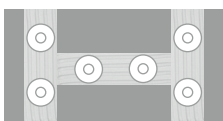
4 ch./p



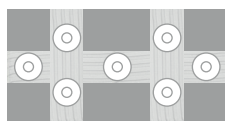
5 ch./p



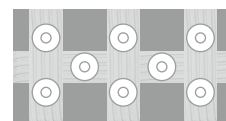
6 ch./p




7 ch./p



8 ch./p



9 ch./p



OÙ NOUS TROUVER

Siège Social :
Les Docks II
185 Chemin de Saint-Lambert
13821 LA PENNE-SUR-HUVEAUNE

NOUS CONTACTER

☎ 04 96 12 50 00
☎ 04 91 47 80 65
✉ contact@jefco.fr
🌐 www.jefco.fr

SUIVEZ-NOUS !

Nous sommes aussi sur les réseaux sociaux !



JEFCO

Peintures

JEFCOTHERM BOIS

Pâte organique prête à l'emploi pour collage ou calage d'isolant pour ETICS

CARACTÉRISTIQUES TECHNIQUES

APTITUDE À L'USAGE

- **Fonction générale** : Produit de construction pris en compte dans la déclaration de performances « DoP » du revêtement auquel il est incorporé (cf. QR CODE ci-dessous ▼) conformément à la spécification technique harmonisée retenue pour son Marquage CE selon l'usage prévu.
- **Fonctions particulières** par référence aux normes et/ou spécifications applicables ou à paraître :
 - Adhérence excellente sur tous supports visés (> 0,3 MPa).
 - Compatible avec tous les isolants.

IDENTIFICATION

Caractérisation selon NF T36-005 : famille IV – 4b.

PRÉSENTATION EN POT

Produit onctueux.

MASSE VOLUMIQUE

1,44 ± 0,10 kg/dm³ (en blanc).

EXTRAIT SEC

- En poids : 64,9 ± 2,0 %.
- En volume calculé : 48,0 ± 2,0 %.

ÉPAISSEUR SÈCHE

- 0,5 à 1,0 mm par passe.

POINT D'ÉCLAIR

Non inflammable, produit en phase aqueuse.

CONSERVATION

12 mois en emballage d'origine, non ouvert, à l'abri du gel, de la chaleur et de l'humidité.

CONTRÔLE QUALITÉ

Cf. QR CODE ci-dessous ▼.

HYGIÈNE ET SÉCURITÉ/SANTÉ & ENVIRONNEMENT

SÉCURITÉ EN CAS D'INCENDIE

Se reporter à la DoP du système de finition.

FICHE DE DONNÉES DE SÉCURITÉ

Accessible sur le site www.jefco.fr ou sur www.quickfds.fr.

COV

(Directive 2004/42/CE et arrêté français du 29 mai 2006) : Valeur limite UE, cat. A/c : 40 g/l. Ce produit contient moins de 1 g/l COV.

AUTRES INFORMATIONS

RÉFÉRENTIEL D'EMPLOI

- NF DTU 59.1
- NF DTU 31.2
- NF DTU 41.2
- NF T30-806
- Recommandations professionnelles RAGE « Façades ossatures bois non porteuses » de juillet 2013.
- Règles professionnelles UPPF/SFJF pour l'entretien et la rénovation des ETICS (révision de janvier 2010).
- CCT JEFOTHERM MOB

DURÉE DE VIE, ENTRETIEN, STOCKAGE, DÉCHETS

Cf. QR CODE ci-dessous. ▼

CONDITIONS GÉNÉRALES D'EMPLOI "CGE" :

Ces conditions sont annexées à la déclaration des performances du ou de chaque produit de revêtement concerné dont la consultation est obligatoire (version papier sur demande), et qui permet de vérifier que la présente fiche correspond bien à son édition la plus récente : cf. QR CODE ou le site www.jefco.fr.



OÙ NOUS TROUVER

Siège Social :
Les Docks II
185 Chemin de Saint-Lambert
13821 LA PENNE-SUR-HUVEAUNE

NOUS CONTACTER

☎ 04 96 12 50 00
☎ 04 91 47 80 65
✉ contact@jefco.fr
🌐 www.jefco.fr

SUIVEZ-NOUS !

Nous sommes aussi sur les réseaux sociaux !



JEFCO

Peintures

CE

1404



DoP n° J13073_5 JEFCOTHERM RLM

allios - JEFCO

185 Chemin de Saint-Lambert - 13821 LA PENNE-SUR-HUVEAUNE

12

ETA 12/0221 JEFCOTHERM RLM
1404-CPR-3018

Flashez le QR CODE pour consulter la DoP référencée donnant en niveau ou classe les caractéristiques essentielles du produit en kit (copie papier sur demande), avec ses documents d'accompagnement, le tout consultable aussi sur le site www.jefco.fr.