

SILIPLAST GRÉSÉ 2



Revêtement épais aux résines acryliques en phase aqueuse

- Protection et décoration des supports
- Finition des ETICS JEF COTHERM
- Grain 2,2 mm - Aspect grésé/ribbé
- Protection du film contre les micro-organismes

INFORMATIONS GÉNÉRALES

DÉFINITION

Produit en phase aqueuse pour protection de surface du béton, ou de la maçonnerie, composé de copolymères acryliques, pour une utilisation en revêtement de peinture épais "RPE" de façades, d'aspect grésé ou ribbé. Utilisable également en finition de système composite d'isolation thermique extérieure "ETICS" par enduit mince de peinture.

CONDITIONNEMENT

Fût de 25 kg net.

TEINTES

Livré en blanc et dans toutes les teintes (TC / TF) du POLYCROM® SYSTEME.

Les teintes sont réalisables à la machine à teinter. La technologie COLOR RSC permet de respecter les exigences du NF DTU 59.1 pour certaines teintes foncées en extérieur (CAS < 0,7 ou Y > 35 %) : nous consulter.

DOMAINE D'UTILISATION

TRAVAUX

Neufs, de rénovation ou d'entretien.

DESTINATION

Ravalement de façade. Enduisage de finition d'ETICS.

EMPLACEMENT

À l'extérieur.

DONNÉES ENVIRONNEMENTALES

CYCLE DE VIE

• FDES disponible sur la base INIES www.inies.fr ou sur www.jefco.fr.



COV (Directive 2004/42/CE et arrêté français du 29 mai 2006) :

Valeur limite UE pour ce produit (Cat. A/c) : 40 g/l.
Ce produit contient moins de 1 g/l COV.



APPLICATION

Conditions d'exécution des travaux conformes aux normes et règles de l'art pour la préparation des supports comme pour l'application.

SUR SUPPORTS CONVENABLEMENT PRÉPARÉS

Conformément aux DTU en vigueur ou autre document applicable.

- Parements de béton brut de décoffrage, parements de produits industriels en béton et panneaux-dalles de béton cellulaire.
- Maçonnerie d'éléments enduite aux mortiers de liants hydrauliques.
- Revêtements scellés ou collés de petits éléments de pâte de verre ou de carreaux de céramique.
- Enduits au mortier de plâtre gros, chaux aérienne et sable ou plâtre gros ancien avec ou sans chaux ou sable refaits à neuf.
- ETICS JEF COTHERM compatibles.
- Anciens revêtements compatibles reconnus en bon état de conservation et parfaitement adhérents au support.
- Supports spécifiques non mentionnés : nous consulter.

PRÉCAUTIONS D'EMPLOI

Pour les finitions en tons moyens ou soutenus il est vivement conseillé de réaliser la couche d'impression dans une fausse teinte afin que l'impression (blanche) ne transparisse pas dans les stries du ribbage. Il est impératif de démarrer toute application au départ d'une arête, d'un angle et de ne pas s'arrêter en milieu de façade. Ne pas changer de numéro de lot sur des faces de même exposition. Il est possible d'effectuer un panneautage des grandes surfaces afin d'éviter les reprises en respectant la continuité du feuil avec l'application du revêtement semi-épais **PERMEO MAT** (cf. fiche technique) sur impression au droit des modénatures. Les "RPE" ne peuvent recouvrir les soubassements qu'en l'absence de remontées capillaires, et en arrêtant le revêtement à 25 cm au-dessus de la coupure de capillarité (sauf ITE : 15 cm). En outre le présent RPE n'est pas prévu pour être appliqué sur des appuis ou surfaces inclinées à moins de 45° avec l'horizontale. Ne pas appliquer par température inférieure à 5°C et par humidité relative supérieure à 80%, par temps de gel, par risque de pluie immédiat, sur supports gelés, sur supports chauds d'une température supérieure à 35°C, sur supports mouillés.

rieure à 5°C et par humidité relative supérieure à 80%, par temps de gel, par risque de pluie immédiat, sur supports gelés, sur supports chauds d'une température supérieure à 35°C, sur supports mouillés.

NETTOYAGE ET PRÉPARATION DES FONDS

Conformes au NF DTU 59.1.

- Décapage des revêtements mal adhérents ou incompatibles avec le revêtement à appliquer.
- Élimination par rinçage de la totalité des résidus de décapage chimique.
- Lessivage et rinçage à l'eau sous pression (40 à 60 bar). Ragréage et rebouchage si nécessaire.
- Lichens et moisissures : traitement préventif et curatif avec le produit de nettoyage EFYMURS sans rinçage (cf. fiche technique).

MATÉRIEL

- Lisseuse inox (ou plastique en finition)
- Machine à projeter les enduits.

NETTOYAGE DU MATÉRIEL

À l'eau, immédiatement après usage.

DILUTION : À L'EAU

Produit prêt à l'emploi.

CONSOMMATION

2,5 à 3,0 kg/m² pour une épaisseur sèche de 2,2 mm.

Rendement variable d'environ 20 % en fonction de l'absorption, du relief des supports et du mode d'application.

TEMPS DE SÉCHAGE

(T° 23°C et HR = 50 %)

- Sec en surface : 5 h.
- Recouvrable : 24 h.

Le revêtement n'acquiert ses propriétés définitives qu'après 3 semaines environ.

OÙ NOUS TROUVER

Siège Social :
Les Docks II
185 Chemin de Saint-Lambert
13821 LA PENNE-SUR-HUVEAUNE

NOUS CONTACTER

☎ 04 96 12 50 00
☎ 04 91 47 80 65
✉ contact@jefco.fr
🌐 www.jefco.fr

SUIVEZ-NOUS !

Nous sommes aussi sur les réseaux sociaux !



JEF CO

Peintures

SILIPLAST GRÉSÉ 2

Revêtement épais aux résines acryliques en phase aqueuse

MODE D'APPLICATION	FONDS FARINANTS ET/OU POREUX ET/OU FRIABLES	FONDS BRUTS OU REVETUS CONSERVES		ENDUIT DE BASE D'ETICS ⁽¹⁾
		EXTERIEUR	INTERIEUR	
FIXATEUR	IMPERPRIM E ou S 80 dilué			
IMPRESSION ⁽²⁾	AQUAFASST FIXATEUR O, AQUAFASST FIXATEUR O Granité, AQUAFASST FIXATEUR S			AQUAFASST FIXATEUR O, AQUAFASST FIXATEUR O Granité
INTERMÉDIAIRE / FINITION	1 couche de SILIPLAST GRÉSÉ 2 <i>Bien homogénéiser le contenu de l'emballage, répartir uniformément le produit sur la paroi à l'aide d'une lisseuse, en réglant l'épaisseur sur la dimension des grains. Laisser sécher le produit quelques minutes et resserrer les grains avec la lisseuse en un mouvement de va-et-vient pour un aspect ribbé, ou circulaire pour un aspect grésé.</i>			

Il est impératif de consulter les Fiches Techniques des Produits cités ci-dessus avant mise en peinture. ⁽¹⁾ Après 24 h de séchage minimum, recouvrir rapidement l'enduit par l'impression pour éviter toute pollution du sujet. ⁽²⁾ L'impression doit être teintée dans un ton proche de celui de la finition pour ne pas être visible dans le ribbage.

CARACTÉRISTIQUES TECHNIQUES

APTITUDE À L'USAGE

- Fonction générale : Produit de construction faisant l'objet d'une déclaration de performances "DoP" (cf. QR CODE ci-après), conformément à la spécification technique harmonisée retenue pour son Marquage CE selon l'usage prévu.
- Fonctions particulières par référence aux normes et/ou spécifications applicables ou à paraître :
 - Protection de surface du béton améliorée, pour complément d'imperméabilisation aux eaux de pluie des bétons et enduits hydrauliques, en abritant aussi le sujet de pollutions atmosphériques.
 - Bonne tenue du feu aux agressions de l'environnement (revêtement bios-tatique selon les règles applicables).
 - Masque le faïençage.

IDENTIFICATION

Caractérisation selon NF T36-005 : famille II – 2b ; famille IV – 4b selon l'emploi.

Classement normalisé :
G₃ E₅ S₄ V₂ W₃ A₀ C₀
(classement français D3).

PRÉSENTATION EN POT

Produit épais.

ASPECT DU FEUIL SEC

- Mat texturé (grésé ou ribbé).

MASSE VOLUMIQUE

1,85 ± 0,05 kg/dm³ (en blanc).

EXTRAIT SEC

- En poids : 84,7 ± 2,0 %.
- En volume calculé : 69,6 ± 2,0 %.

POINT D'ÉCLAIR

Non inflammable, produit en phase aqueuse.

CONSERVATION

12 mois en emballage d'origine, non ouvert, à l'abri du gel, de la chaleur et de l'humidité.

CONTRÔLE QUALITÉ

Ce contrôle est réalisé suivant un système de management qualité certifié ISO 9001 (2015) et environnemental ISO 14001 (2015).

INFORMATIONS RÉGLEMENTAIRES

SÉCURITÉ EN CAS D'INCENDIE

Se reporter à la DoP du produit ou du système auquel il est incorporé.





FICHE DE DONNÉES DE SÉCURITÉ

Accessible sur le site www.jefco.fr ou sur www.quickfds.com.

AUTRES INFORMATIONS

RÉFÉRENTIELS D'EMPLOI, DURÉE DE VIE, ENTRETIEN, STOCKAGE, DÉCHETS

Cf. QR CODE ci-après. ►

 DoP n° J13072_2_3 SILIPLAST GRÉSÉ 2		 1404	 DoP ETICS JEF COTHERM
ALLIOS 185 Chemin de Saint-Lambert 13821 LA PENNE-SUR-HUVEAUNE			
7		11 ⁽¹⁾ 12 ⁽²⁾	
EN 1504-2 Système de protection de surface pour béton Revêtement		11 ⁽¹⁾ ETA 11/0433 JEF COTHERM P.SE 1404-CPR-2887 12 ⁽²⁾ ETA 12/0221 JEF COTHERM P.LM 1404-CPR-3018	
EN 15824 Enduit de maçonnerie organique		EAD 040083-00-0404 Composants d'ETICS : enduit	
Flashez le QR CODE pour un accès direct à la page du produit sur le site www.jefco.fr .			

CONDITIONS GÉNÉRALES D'EMPLOI "CGE" :

Le produit décrit dans cette fiche est un produit de peinture (ou connexe). Les informations données sont le résultat d'essais et vérifications pour un emploi approprié dans le respect des règles de l'art : normes, règles professionnelles et documents techniques d'emploi du fabricant qui les complètent. Il appartient à l'acheteur d'apprécier ces caractéristiques pour l'emploi du produit, après avoir contrôlé que la présente fiche n'a pas été remplacée par une édition plus récente. Son emploi est possible par des non-professionnels conformément aux informations données sans nécessité de se reporter aux documents normatifs pouvant être cités. Les professionnels doivent s'y reporter ainsi qu'à nos conditions générales de vente et tout autre document qui les complète.

OÙ NOUS TROUVER

Siège Social :
Les Docks II
185 Chemin de Saint-Lambert
13821 LA PENNE-SUR-HUVEAUNE

NOUS CONTACTER

☎ 04 96 12 50 00
☎ 04 91 47 80 65
✉ contact@jefco.fr
🌐 www.jefco.fr

SUIVEZ-NOUS !

Nous sommes aussi sur les réseaux sociaux !



JEF CO

Peintures