



LASURCOLOR

EVOLUTION

Lasure de protection mate ou satinée en phase solvant



PERFORMANCE
ET CONFIANCE



LASURCOLOR *EVOLUTION*

LASURE INTÉRIEURE / EXTÉRIEURE

EN PHASE SOLVANT

JEFCO

Depuis plus de 10 ans, la lasure LASURCOLOR est une référence dans les zones montagneuses. Aujourd'hui JEFCO propose la nouvelle **LASURCOLOR EVOLUTION** reprenant les

critères qui ont fait le succès du LASURCOLOR mais optimisée pour une meilleure applicabilité et une fonction renforcée anti-UV pour une meilleure durabilité.

Respecte le veinage du bois

Résines alkydes pour une meilleure pénétration et imprégnation

Excellente durabilité et résistance aux U-V optimisée

Film microporeux qui laisse respirer le support

Légèrement gélifiée pour une applicabilité exceptionnelle. Ne coule pas

Existe en Mat et Satin



OPTEZ POUR LA PERFORMANCE















LA SOLUTION RENFORCÉE ANTI-UV



MISE EN ŒUVRE

		FONDS BRUTS	FONDS REVETUS	FONDS GRISAILLES OU TANNIQUES
LASURCOLOR MAT EVO	IMPRESSION	LASURCOLOR MAT EVO non diluée		GREENWOOD OPAQUE diluée de 10 à 20%
	INTERMÉDIAIRE	LASURCOLOR MAT EVO non diluée		
	FINITION	LASURCOLOR MAT EVO non diluée		
LASURCOLOR SATIN EVO	IMPRESSION	LASURCOLOR SATIN EVO non diluée		GREENWOOD OPAQUE diluée de 10 à 20%
	INTERMÉDIAIRE	LASURCOLOR SATIN EVO non diluée		
	FINITION	LASURCOLOR SATIN EVO non diluée		

CARACTÉRISTIQUES TECHNIQUES

PRODUITS	LASURCOLOR MAT EVOLUTION	LASURCOLOR SATIN EVOLUTION	GREENWOOD	GREENWOOD OPAQUE
DÉFINITION	Lasure longue durée aux résines alkydes en phase solvant	Lasure longue durée aux résines alkydes en phase solvant	Lasure longue durée aux résines acryliques	Lasure opaque microporeuse aux résines acryliques
PHASE				
CONDITIONNEMENTS	1L ; 4L ; 15L	1L ; 4L ; 15L	1L ; 2,5L ; 10L	1L ; 2,5L ; 10L
PLUS PRODUIT	<ul style="list-style-type: none"> • Légèrement gélifiée : ne coule pas • Respecte le veinage du bois • Hydrofuge et microporeux • Bonne résistance aux UV 	<ul style="list-style-type: none"> • Légèrement gélifiée : ne coule pas • Respecte le veinage du bois • Hydrofuge et microporeux • Bonne résistance aux UV 	<ul style="list-style-type: none"> • Excellente durabilité • Respecte le veinage du bois • Hydrofuge • Faible odeur 	<ul style="list-style-type: none"> • Microporeuse • Très bonne souplesse • Séchage rapide • Opacifiant • Utilisable comme égalisateur
DESTINATION				
MISE À LA TEINTE	<ul style="list-style-type: none"> • Incolore • Les Décoratives • Les Naturelles • Les Authentiques 	<ul style="list-style-type: none"> • Incolore • Les Décoratives • Les Naturelles • Les Authentiques 	<ul style="list-style-type: none"> • Incolore • Les Décoratives • Les Naturelles • Les Authentiques 	<ul style="list-style-type: none"> • Opaques
INDICE DE BRILLANT	Mat (10 à 85°)	Satin (45 à 60°)	Velours (22 à 60°)	Velours (22 à 60°)
RENDEMENT M²/L	9 à 15	9 à 15	9 à 15	9 à 15
QAI				
LABEL	-	-		
SÉCHAGE	Sec en surface : 7h Recouvrable : 24h	Sec en surface : 7h Recouvrable : 24h	Sec en surface : 1h Recouvrable : 6h	Sec en surface : 1h Recouvrable : 6h
OUTILS	<ul style="list-style-type: none"> • Brosse • Rouleau • Gant à peindre • Pistolet 	<ul style="list-style-type: none"> • Brosse • Rouleau • Gant à peindre • Pistolet 	<ul style="list-style-type: none"> • Brosse • Rouleau • Pistolet 	<ul style="list-style-type: none"> • Brosse • Rouleau • Pistolet
APPLICATION	***	***	***	***
DURABILITÉ	**	***	**	***
STABILITÉ DU BRILLANT	**	**	***	***

* Moyen ** Bon ***Très bon



LASURCOLOR

EVOLUTION

Disponible en 1L, 4L et 15L en incolore.

PERFORMANCE ET CONFIANCE

NUANCIER LASURES



LES NATURELLES

16 teintes pour redonner la couleur d'origine

LES AUTHENTIQUES

12 teintes qui reproduisent les couleurs des matériaux anciens et patinés et qui permettent d'obtenir un aspect vieilli pour les bois neufs et de renover les bois anciens.

LES ÉGALISATEURS

Aspects spécifiques indispensables dans le cas de rénovation des essences foncées ou tachées afin d'uniformiser l'aspect final de la teinte avant finition.

LES DECORATIVES / OPAQUES

Donnez de la couleur et du «peps» à vos boiseries tout en gardant la structure du bois à travers 10 teintes décoratives et 10 teintes opaques.

TECHNOLOGIE EXCLUSIVE **JEFECO**

NOS AGENCES

(01) BOURG-EN-BRESSE	04 74 22 33 77	(49) ANGERS	02 41 34 84 28
(06) MOUGINS	04 93 94 79 47	(51) REIMS	03 26 97 09 73
(06) VALLAURIS	04 93 74 32 32	(52) CHAUMONT	03 25 02 55 64
(10) LA CHAPELLE / TROYES	03 25 74 63 35	(53) LAVAL	02 43 10 04 27
(13) AIX-EN-PROVENCE	04 42 39 26 20	(54) NANCY	03 83 35 48 47
(13) AUBAGNE	04 42 82 00 00	(56) CAUDAN / LORIENT	02 97 87 92 82
(13) MARSEILLE	04 96 12 05 56	(56) VANNES	02 97 54 54 55
(13) ST-MITRE LES REMPARTS / MARTIGUES	04 42 49 04 90	(57) METZ	03 87 36 01 63
(13) VITROLLES	04 42 89 09 92	(58) ST ELOI / NEVERS	03 86 71 89 90
(14) BRETTEVILLE-SUR-ODON / CAEN	02 31 52 05 82	(59) WASQUEHAL / LILLE	03 20 89 64 60
(17) PUILBOREAU / LA ROCHELLE	05 46 67 28 17	(60) JAUX / COMPIEGNE	03 44 44 85 85
(17) ST-GEORGES DES COTEAUX / SAINTES	05 46 91 44 85	(64) BILLERE / PAU	05 59 92 06 75
(21) DIJON	03 80 54 04 55	(67) SOUFFELWEYERSHEIM / STRASBOURG	03 88 38 05 02
(22) PLERIN / SAINT-BRIEUC	02 96 78 44 70	(68) MULHOUSE	03 89 42 17 42
(27) GUICHAINVILLE / EVREUX	02 32 33 27 66	(69) VILLEURBANNE / LYON	04 78 94 50 70
(29) GOUESNOU / BREST	02 29 61 22 55	(69) SAINT PRIEST / LYON	04 72 48 81 66
(29) ERGUE GABERIC / QUIMPER	02 98 66 63 35	(70) SAINT SAUVEUR / LUXEUIL	03 84 40 08 88
(31) TOULOUSE	05 61 22 87 72	(71) CHATENOUY / CHALON-SUR-SAONE	03 84 40 08 88
(33) BORDEAUX	05 56 50 75 25	(73) LE VIVIERS DU LAC / CHAMBERY	04 79 52 00 88
(33) LE PIAN SUR GARONNE / LANGON	05 57 36 21 02	(74) ANNECY	04 50 08 12 08
(33) LIBOURNE	05 57 25 24 00	(74) SCIONZIER / CLUSES	04 50 34 91 80
(33) LE HAILLAN	05 56 39 58 52	(76) ST JEAN DE CARDONNAY / ROUEN	02 32 93 93 20
(34) MONTPELLIER	04 67 58 88 89	(79) NIORT	05 49 33 45 72
(35) CESSON-SEVIGNE / RENNES	02 99 22 87 88	(84) AVIGNON	04 90 81 02 33
(37) CHAMBRAY LES TOURS / TOURS	02 47 48 30 80	(84) BOLLENE	04 90 30 05 50
(38) ECHIROLLES / GRENOBLE	04 76 22 01 24	(85) CHALLANS	02 28 10 96 56
(38) TIGNIEU JAMEYZIEU	04 72 07 01 20	(85) LA ROCHE SUR YON	02 51 36 20 76
(38) VOIRON	04 76 06 45 27	(85) SABLES D'OLONNE	02 51 23 65 74
(39) MONTMOROT / LONS-LE-SAUNIER	03 84 47 25 00	(90) VALDOIE / BELFORT	03 84 58 15 73
(44) NANTES	02 28 08 70 80	(92) NANTERRE / PARIS	01 47 24 41 00
(44) REZÉ / NANTES	02 28 25 00 55	(93) AUBERVILLIERS / PARIS	01 48 11 37 37
(44) ST-HERBLAIN / NANTES	02 40 92 14 69	(94) IVRY SUR SEINE / PARIS	01 49 60 02 02
(44) ST-NAZAIRE	02 40 66 41 01		

Retrouvez l'ensemble
de nos diverses
documentations sur

www.jefco.fr



Suivez-nous sur
les réseaux sociaux !



Siège Social : Les Docks II • 185 Chemin de Saint-Lambert • 13821 LA PENNE-SUR-HUVEAUNE
Tél. : 04 96 12 50 00 - Fax : 04 91 47 80 65 - contact@jefco.fr

